

EMBLEM Solvent Transfer Film light

EMBLEM Solvent Transfer Film light

Matchcode:	SOTFL
Materialart:	Transferfilm
Oberfläche:	seidenmatt
Farbe:	Transparent
Gewicht/Dicke:	35my
Rollenbreiten:	24" / 50"
Rollenlänge:	25 Meter
BubbleJet Dye:	nein
BubbleJet Pigment:	nein
Piezo Dye :	nein
Piezo Pigment:	nein
Piezo Öl:	nein
Piezo Eco Solvent:	ja
Piezo Solvent:	ja

Beschreibung:

EMBLEM SOTFL ist eine Spezialtransferfolie für Solvent und ECOSolvent Tinten zur Veredelung von hellen Textilien.

Die Folie wird spiegelverkehrt bedruckt und mittels einer Transferpresse auf dem Textil appliziert. SOTFL kann sowohl auf manuellen als auch auf pneumatischen Pressen verarbeitet werden. Unsere Tests haben ergeben, dass auf pneumatischen Pressen die besten Ergebnisse erzielt werden.

Der Transferfilm kann auf Baumwolle, Baumwollmischgewebe und Syntheticfasern, außer Polyamide, verarbeitet werden,

sofern diese den notwendigen Temperaturen während des Bügelvorganges standhalten.

Die Folie zeichnet sich besonders durch ihre brillante Farbwiedergabe, gute Waschbarkeit und, unterstützt durch die geringe Stärke, ein angenehmes Tragegefühl.

Verarbeitung:


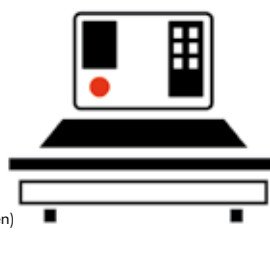









1. Der Druck muß vor der Weiterverarbeitung komplett getrocknet und ausgedünstet sein. Eine Wartezeit von mindestens 8 Stunden wird empfohlen, diese Zeit kann sich durch die Umgebungsbedingungen verlängern. Durch die Einhaltung der Wartezeit und das komplette Austrocknen verbessern sich die Weiterverarbeitungseigenschaften und die Waschbarkeit.

2. Das Motiv exakt ausschneiden. Dabei dürfen keine feinen Konturen angelegt werden, da sich die Folien ansonsten aufrollen kann.

3. Der Druck wird auf dem Textil platziert. Zusätzlich zum rückseitigen Träger wird keine weitere Folie oder Backpapier benötigt.

4. Die Folie wird gemäß den untenstehenden Angaben je nach Pressentyp aufgebügelt.

5. Das Trägerpapier wird nach einer kurzen Wartezeit von ca. 6-7 Sekunden im warmen Zustand abgezogen.

Manual Heat Press		Pneumatic Heat Press
 190°C		 190°C
 15 sec		 12 sec
 hoch		 6 atm.
 warm (6-7s warten)		 warm (6-7s warten)
 Papier abziehen		 Papier abziehen

Waschbarkeit:

Die mit SOTFL veredelten Textilien sind je nach verwendetem Tintentyp und Pressverfahren zwischen 40°C und 60°C maschinenwaschbar und müssen dabei auf links gewendet werden.

Zum Bügeln müssen die Textilien ebenfalls auf links gewendet werden.